

Welkom in de schildpadklas!



Schooljaar: 2021-2022

Beste ouder(s)

Ik verwelkom jullie graag in onze kleuterklas. Ik ben juf Michelle.

Ons klassymbool is de schildpad!



Heel onze klas is ingericht op maat van de kleuters om zo te werken aan ons gemeenschappelijk doel: de kinderen laten groeien in hun ontwikkeling.

Ik hoop dat we er samen een super schooljaar van kunnen maken!

Enkele tips voor een vlotte start in de 2^e kleuterklas:

- Bereid je kleuter er op voor dat ze naar een nieuwe klas zullen gaan.
- Laat de eerste schooldag niet samenvallen met andere grote veranderingen thuis.
- Neem kort afscheid van je kind aan de poort.
- Laat je kleuter hele dagen naar school komen, ook in de namiddag doen we belangrijke dingen.
- Kom tijdig naar school. Dit is belangrijk zodat alle kleuters meteen mee zijn.



Wat is belangrijk in onze klas?

- Het welbevinden staat zeker voorop. Ik streef ernaar dat je kind zich goed en welkom voelt in de klas, school, speelplaats, ...
- De geldende regels en afspraken dienen nagekomen te worden.
- De kleuters hun zelfstandigheid wordt groter, ze kiezen zelf waar ze gaan spelen door het keuzeprocess, ...
- De algemene ontwikkeling van je kind door middel van de verschillende activiteiten: zingen, dansen, tekenen, schilderen, verhalen, spelletjes, oefenen van tellen, de kleuren, puzzelen, ...
We werken aan het spelende leren en ontdekken.
- Elk kind heeft zijn eigen klassymbooltje, hierbij kan elke kleuter zijn naam terugvinden. Dit is van groot belang om te weten waar ze alles van zichzelf kunnen terugvinden.

Wat moet nu ook al weer in de boekentas?

- Een koek zonder papiertje in een doosje (geen chocolade)
- Geschild fruit (bananen niet) in een doosje. Woensdag = fruitdag dus er worden **geen** koeken meegenomen van thuis! (Je kan een boterham



- Water in drinkbus
- Een brooddoos met brood als je kind op school blijft eten

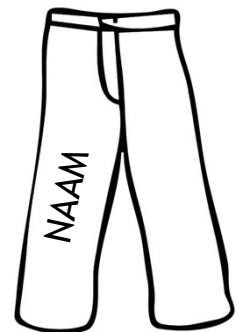


- Snoep, chocolade, chips en frisdrank horen **niet** thuis op school!

Een boekentas die de kinderen zelf kunnen openen en waar het brievenkaartje (A5-formaat) in past is heel erg handig.




Gelieve alles ook te voorzien met de naam van je kleuter.



Een dag in de schildpadjesklas

- 8u30: afscheid nemen aan de schoolpoort
- Belsignaal: we verzamelen in onze rij op de speelplaats bij de schildpad en stappen naar de klas
- Jassen en boekentassen netjes op zijn plaats bij ons eigen symbool in de gang
- Morgenritueel in de zithoek 
 - o Goedemorgenlied
 - o Aanwezigheden
 - o Kind van de dag
 - o Dag- en weerkalender
 - o Gebedsmomentje
- Eventueel een inleiding van een nieuw thema, waarneming, kringgesprek, kringspelletje, ...
- Activiteiten in de verschillende hoeken van de klas + begeleide activiteit
- 9u50: Opruimen van de klas (als dit nodig is)
- Toiletbezoek (voor wie dit nodig is, ze mogen de hele dag door naar toilet)
- 10u: Fruit eten + jas aandoen
- 10u10: Speeltijd (bij regenweer in de polyvalente zaal)
- 10u30: Drankmoment
- Activiteiten in de verschillende hoeken van de klas + begeleide activiteit
- 11u30: Opruimen van de klas
- 11u40: In de zithoek: lied zingen, kringspel, versje + middagliedje
- Toiletbezoek (voor wie dit nodig is, ze mogen de hele dag door naar toilet)
- 12u10: Middag: sommige kinderen gaan naar huis, zij kunnen opgehaald worden onder het afdak. De andere kleuters smullen hun lekkers in de refter.
- 13u30: Drankmoment
- Middagritueel: lied + aanwezigheden
- Toiletbezoek (voor wie dit nodig is, ze mogen de hele dag door naar toilet)
- Activiteiten in de verschillende hoeken van de klas + begeleide activiteit
- 14u30: Opruimen van de klas

- Korte afsluiting via reflecteren over de dag: wat hebben we allemaal gedaan?
- Avondritueel: tot morgen!
- 14u50: Koek of fruit eten
- 14u55: Speeltijd
- 15u15: Drankmoment
- 15u30: Einde klasdag, de kleuters worden opgehaald aan de leerkrachtenparking, de kleuters blijven op de speelplaats in de rij bij de juf staan en de ouders blijven op de leerkrachtenparking. Wanneer de juf mama, papa, oma, opa, ... ziet, mag de kleuter pas vertrekken
 - o Wanneer je iets wil vragen dan wacht je aan de parking tot alle kleuters bij hun ouders zijn, als de juf iets wil vragen heeft je kleuter een ketting aan waar dit op staat, gelieve dan even te wachten
 - o **Bij regenweer staan we aan het terrasje van onze klas te wachten, de juf stuurt de kinderen pas naar buiten als de ouders er zijn**



(Het onthaal is van groot belang: de kinderen voelen zo samenhang en leren de tijd- en weerkalenders kennen. Ze voelen zich verbonden met elkaar en met de juf. → OP TIJD KOMEN)

Hoe werk ik in de klas?


De klas is ingedeeld in hoeken. Zo kunnen de kinderen zich binnen hun eigen interesses ontplooiën. Natuurlijk gelden er regels en zorgt de juf voor impulsen en aanbod binnen het spel. Onze hoeken zijn: zithoek, lees/snoezelhoek, huishoek, bouw/autohoek, verteltafel, magneetbord, ontdekbak, timmertafel, themahoek, zandbak, computerhoek, tuintje. Op de tafels wordt altijd nieuw speelgoed aangeboden en beeldende activiteiten.



- o De kleuters kiezen aan de hand van het keuzebord waar ze willen spelen
- Elke week of om de 2 weken wordt er rond een nieuw thema gewerkt. Dit thema kan door de juf, maar ook door de kleuters gekozen worden. In dit thema werken we allerlei activiteiten uit om de kleuters op verschillende ontwikkelingsdoelen te stimuleren.

- **Materiaal van thuis:** soms krijgen jullie een briefje waar het thema van die week/weken op vermeld staat. Vaak zal er ook opstaan als je thuis iets hebt over dat thema dat je dan dat voorwerp mag meegeven met je kleuter. (Kan ook via classdojo)
 - Dit is NIET verplicht en ga zeker ook niets KOPEN! Er komt zeker wel eens een thema waar je zeker en vast iets van hebt liggen thuis. Dit kan bijvoorbeeld een boek zijn, knuffels, verkleedkleden, foto's, ... (de voorwerpen graag ook naamtekenen en je krijgt die na de themaweek ook weer terug)

- De 2 belangrijkste doelen zijn: welbevinden en betrokkenheid



- Welbevinden omdat het centraal staat dat ze zich goed voelen in de klas en hun unieke zelf kunnen zijn, zo kunnen ze ontplooiën
- Betrokkenheid omdat de juf hen stimuleert en uitdaagt om met nieuwe dingen aan de slag te gaan en bij te leren

Klaspop


We hebben een leuk vriendje in de klas: Sammy. Sammy is de klaspop. Hij is dagelijks bij ons bij alle gebeurtenissen. Hij kan optreden als centrale figuur bij thema's.



Website en classdojo

Om een kijkje te nemen naar alle leuke dingen die we doen in onze klas zorg ik ervoor dat er allerlei foto's gepost worden op de classdojo.

→ De juf maakt een classdojo zodat daar foto's op gepost kunnen worden en de ouders makkelijk de juf kunnen contacteren. Je krijgt een code mee om in te vullen en gelieve deze te activeren! Zo loop je zeker niets mis.



Schoolfotograaf

- 13 september: individuele foto's
- 25 mei: klasfoto's



Vaste momenten in de week:

We gaan 2 maal per week turnen (maandag en vrijdag), we hebben hiervoor turnpantoffels nodig:



- hier kunnen de kinderen zich uitleven en hun motorische ontwikkeling verder ontwikkelen



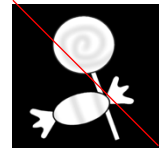
- Op woensdag is het fruitdag en nemen we enkel fruit mee naar school
- Op donderdag is het fruitdag op school: de kinderen krijgen fruit op school (geef gerust een extra boterhammetje mee)
 - o Dit is enkel TUSSEN herfstvakantie en paasvakantie

Verjaardagen in de klas

Een heel belangrijk moment in onze klas is de verjaardag van onze kleuters!



- De jarige wordt in de klas gevierd op de dag zelf of op een andere dag in samenspraak met de juf. (via een briefje)
- De jarige mag op de verjaardagstroon en krijgt een kroon. We zingen liedjes, maken vuurwerk en hebben veel plezier de hele dag door.
- De jarige mag trakteren met fruit, cake, ... er wordt geen speelgoed, drank of snoep meegebracht.
- Kinderen geven geen cadeautjes aan elkaar op school.



Enkele belangrijke dagen

- 1 oktober: geen school - pedagogische studiedag
- 4 oktober: facultatieve verlofdag
- 21 oktober: grootouderfeest
- Herfstvakantie: maandag 1 november tot en met vrijdag 5 november



- 3 december: Sint op school
- 17 december: kerstmarkt op school
- 24 december: halve dag school
- Kerstvakantie: maandag 27 december tot en met vrijdag 7 januari
- 19 januari: geen school - pedagogische studiedag
- In februari vieren we carnaval met een stoet doorheen Herentals
- 4 februari: geen school - pedagogische studiedag
- Krokusvakantie: maandag 28 februari tot en met vrijdag 4 maart



- Rond Pasen mogen we paaseitjes rapen op school
- Paasvakantie: maandag 4 april tot en met vrijdag 15 april
- 18 april: Paasmaandag



- Rond vader- en moederdag maken we iets moois voor jullie
- 14 mei: schoolfeest
- 26 mei: Hemelvaartdag
- 27 mei: brugdag
- 6 juni: Pinkstermaandag

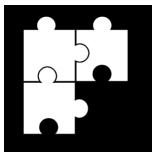


2 tot 3 keer per schooljaar is er een **oudercontact** voorzien waarbij je kindje besproken wordt: dit is van groot belang om school goed af te stemmen met thuis

Enkele andere juffen in de klas:


- Met juf Carla mogen ze elke week 2 keer gaan turnen, joepie!
- Juf Kelci en juf Marie-Paule zijn de zorgjuffen: zij komen de kleuters mee stimuleren in hun ontwikkeling
- Juf Marie geeft bodymap aan onze kleuters, dit stimuleert de fijne en grootmotorische ontwikkeling

Allerlei:




- In onze school werken we met de puzzeltrein, deze loopt doorheen de hele kleuterschool, de kleuters krijgen een sticker wanneer ze een puzzel hebben gemaakt. Wanneer ze een aantal puzzels goed onder de knie hebben van het zelfde aantal stukjes, krijgen ze een wagon mee van de trein!

- We maken gebruik van een heen-en-weerkaftje, hierin worden steeds belangrijke brieven met informatie voor ouders meegegeven. We vragen om het kaftje de volgende dag terug leeg in de boekentas mee te geven.



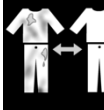

- Elke kleuter heeft een grote kaft, hierin worden de werkjes meegegeven die hij/zij gemaakt heeft in de klas. Deze kaft wordt regelmatig meegegeven, gelieve steeds de kaft de volgende dag terug mee te geven.



- De liedjes en versjes die we leren in de klas worden ook meegegeven naar huis, zo kan je samen met je kleuter thuis nog eens dat lied/versje zingen.

- Bij sommige thema's waarrond we werken in de klas, mogen de kleuters iets meebrengen van thuis. Gelieve hier steeds goed de naam van je kleuter op te zetten. Voor de rest laten we speelgoed thuis! Zo kan er zeker niets mee gebeuren.
- We lezen heel vaak in de klas en stimuleren dit ook zodat dit alleen maar de taalontwikkeling ten goede komt: thuis ook van groot belang!
- De juf geeft soms een denkhoofdje mee, dit is bedoeld dat de kinderen iets meebrengen of onthouden, dit stimuleert de betrokkenheid van je kleuter en is bedoeld als geheugensteuntje.

Aandachtspuntjes:

- Zorg ervoor dat op alles de naam van je kleuter staat, ook op de reservekledij die in het begin van het schooljaar meegegeven wordt. 
- **Zeker niet vergeten: brooddoos, drinkbus, doosjes, ... van naam voorzien!**
- Probeer elke dag tijdig op school te zijn. 
- Als je dringend iets wil vragen kan dit ook via het heen-en-weerkaftje, een biefje in de boekentas, maar ook via de classdojo. Ik controleer dit allemaal doorheen de klasdag. Er wordt 's ochtends zoveel gezegd dat het soms ontgaat.
- Je mag me altijd aanspreken voor persoonlijke zaken of iets dat je liever persoonlijk wil vertellen! We proberen eerst altijd onderling problemen op te lossen.
- Wanneer het buiten regent of te koud is, spelen de kinderen in de polyvalente zaal.
- 's Middags worden de kindjes die naar huis gaan afgehaald onder het afdak. 's Avonds en op woensdag halen de ouders de kinderen af op de speelplaats aan de rij. Probeer zoveel mogelijk voor de schildpad-rij te staan en toch achter de lijn te blijven. De kleuters mogen pas naar je toe komen als de juf je gezien heeft. (CORONA: leerkrachtenparking)

Aanpassingen corona

Om de veiligheid te kunnen garanderen wordt er van alle ouders verwacht dat ze een mondkapje dragen bij het brengen en ophalen van hun kleuter(s)!

Gelieve telkens de social distance te respecteren.

- Brengen kleuters: 8u30 → ingang lantaarnpad kleuterpoort
 - o Kleuters die een fiets of step bij hebben mogen deze in het 'kippenhok' zetten naast het Hofke
- Ophalen kleuters: 15u30 → leerkrachtenparking: als je meerdere kindjes hebt in de kleuterklas, haal je ze beide op bij de **JONGSTE** kleuter zijn/haar klasrij
 - o De juffen zetten samen met de kinderen de fietsen klaar zodat ze meteen mee kunnen vertrekken
- Lunch in de refter mag weer doorgaan!
- Traktaties met verjaardagen: **NIETS zelfgemaakt** → enkel voorverpakte zaken van de winkel!
-

Heb je nog vragen? Dan ben je altijd welkom!

Tot heel snel!

Dikke knuffel, juf Michelle



Je hand in mijn handje
klaar voor een nieuwe dag
wandelen we naar het poortje
goedemorgen, goedendag.

We stoppen bij het poortje,
en ik kijk je vragend aan.
Wie komt me strakjes halen?
Wanneer is de school gedaan?

Een lief woordje en een kusje
en dan laat je me gaan.
Soms een afscheid met een lachje,
soms een afscheid met een traan.

Maar dan zijn daar de juffen,
met open armen en een lieve lach.
Dag mama, dag papa, dag oma, dag opa.
Straks zie je me terug met een grote glimlach.

KORT SAMENGEVAT - GEGEVENS VAN DE JUF:

Michelle Poortmans

- Email: michellepoortmans@hotmail.com
- Classdojo: altijd bereikbaar! Via een chatberichtje.
- Gsm-nummer: 0474791221

Op deze 3 kanalen kan u me altijd bereiken.